

*umbo bk*

# Northern Ireland workbook


ESW elective

**Name**

-----/

**class**

-----/



## **Northern Ireland**

---

<b>Introduction</b>	<b>4</b>
<b>Discovering</b>	<b>5</b>
<b>Potatoes</b>	<b>7</b>
<b>Orangemen</b>	<b>11</b>
<b>Forming the land</b>	<b>13</b>
<b>The Troubles</b>	<b>19</b>

# Introduction

These icons mean:



Hier vind je opdracht uitleg en extra informatie



Je mag aan de slag, bij dit gereedschap hoort een opdracht.



Hier heb je een laptop of tablet nodig om de informatie te kunnen vinden of opdracht te doen.



Als je deze paarse docent ziet, dan heb je je docent nodig om de opdracht te kunnen doen!




Soms moet je dingen samen doen, dan zie je dit icoon! Je werkt dan in groepjes van 3 of 4 leerlingen.

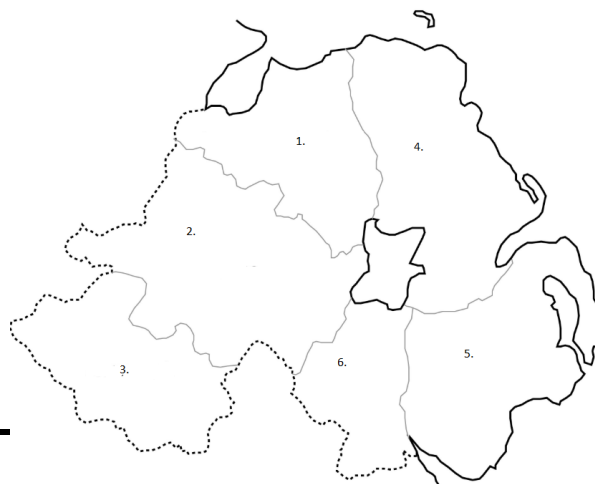
Voor de opdrachten heb je WIKIwijs nodig

# Discovering

 Bekijk het filmpje en lees de informatie over Northern Ireland op de Discovering pagina van de WIKIwijs

 De volgende opdrachten gaat over de feiten over Northern Ireland die je kunt vinden op de WIKIwijs, deze feiten ga je hier onder verzamelen.

**A. Northern Ireland has SIX counties, can you name them?**



1.

-----

2.

-----

3.

-----

4.

-----

5.

-----

6.

-----

B. Luister nog eens naar het filmpje, welke andere feiten hoor je nog meer?



Tip! Look at the text on the WIKIwijs discovering - Maybe it will give you extra information!

Vul hier de feiten in het Nederlands aan!

1. Northern Ireland hoort bij.....
  2. Northern Ireland ligt op een eiland samen met.....
  3. Het eiland ligt in de.....
  4. Northern Ireland heeft.....
- 

C. Was dat alles?! Of heb jij nog andere dingen gehoord in het filmpje of weet je misschien al dingen over Northern Ireland? Vul hier 3 dingen in.

1. -----
2. -----
3. -----

D.

doe het samen



**Lets talk about it!**

Vertel in 1 minuut in het ENGELS! Wat jij hebt ontdekt aan je klasgenoot naast je. Hij of zij doet hetzelfde. Iets nieuws geleerd schrijf het hier op:

-----  
-----  
-----

# Potatoes



Voor dat je verder gaat heb je de docent nodig, deze gaat jou namelijk het een ander vertellen over **potatoes** en the **famine!** Ben je nou nieuwsgierig geworden? Begin dan vast met opdracht E. en vraag daarna je docent.



E. In het eerste stukje heb je vast twee woorden gelezen die je nog niet kent, en er komen vast meer. Zullen we hier vast samen naar gaan kijken? Op de WIKIwijs vocabulary Potatoes staat een text, deze ga je lezen. De woorden die donker groen zijn gekleurd schrijf je hier onder in het juiste vakje op.

## Deze woorden.....

Ken ik al..	Moet ik nog leren...	Dit betekent in het Nederlands.....

## Northern Ireland


---




F. Jow docent gaat uitleggen wat er nou precies gebeurde tijdens de potato famine in (Northern) Ireland.




Om goed te onthouden wat er verteld is ga je op deze pagina een mindmap maken! Take notes!



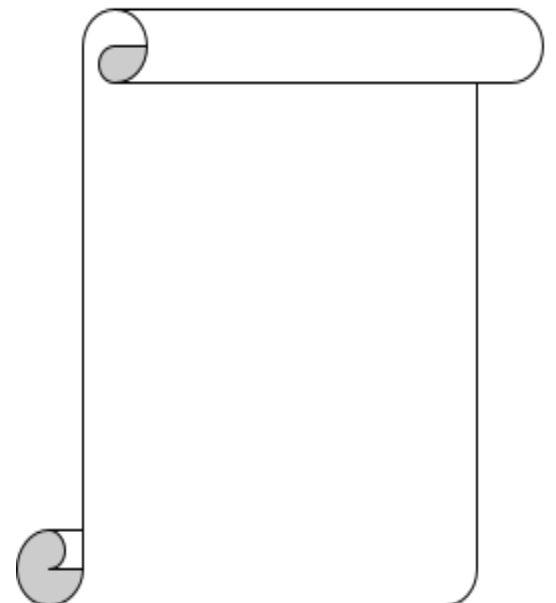
What else did you hear!? Write it down here!



When was the potato famine?



Why was the potato so important?





F. Now! je hebt waarschijnlijk al veel opgeschreven en besproken met je docent. In het filmpje zag je veel tekeningen en plaatjes, dit ga jij ook doen! Kies 3 van je geleerde feiten en vocabulary woordjes uit waarbij je een tekening gaat maken. In die tekening ga je laten zien wat je beschreven hebt!



Kijk goed naar je mindmap en je vocabulary lijst!




**Northern Ireland**

---



# Orangemen



G. Deep dive! In dit gedeelte ga je zelf op onderzoek uit, wat kan jij ontdekken over the Orangemen? Hier onder is een feiten lijst, uit de feiten lijst kiezen jullie drie onderwerpen, deze onderwerpen ga je onderzoeken - Dit onderzoek ga je kort presenteren voor de klas.



In groups of three or four



Voor de opdracht kan je er voor kiezen om een poster of presentatie te maken, wel moet je informatie hier in het kort opschrijven in het Engels!

---

## Subjects the Orangemen

William of Orange	Gekozen
The glorious revolution	
Battle of Boyne	
Orangemen today	
The Marches	
Other.....	




# Forming the land

A blast from the past. In de history van Ireland en het vormen van Northern Ireland is veel gebeurt. Om hier goed over te kunnen vertellen gaan we het hebben over de verleden tijd.



Voor de uitleg heb je je docent nodig. Heb je nou al heel snel gewerkt en ben je nieuwsgierig naar wat we gaan doen? Ga naar de WIKIwijs: Talk about the past.

I. Listen carefully! Je docent legt veel dingen nu uit, om dit te onthouden mag je hier onder je eigen mindmap en tijdlijn maken voor de verledentijd.



What else?



J. Get to work! Je gaat luisteren naar een liedje waarin je de woorden in de verledentijd gaat zetten om het kloppend te maken!



After that! Ga je naar de WIKIwijs - Talking about the past en luister je nog eens en je kan zelfs meelesen om je antwoorden te checken!

### Yesterday – “The Beatles”

Listen to this song and complete the lyrics with the past simple of the verbs in the box.

USE- COME- SEEMS- BE- HAVE- SAY

THE  
BEATLES

Yesterday,  
all my troubles \_\_\_\_\_ so far away.  
Now it looks as though they're here to stay.  
Oh, I believe in yesterday.

Suddenly,  
I'm not half the man I \_\_\_\_\_ to be,  
There's a shadow hanging over me,  
Oh, yesterday \_\_\_\_\_ suddenly.

Why she \_\_\_\_\_ to go,  
I don't know she wouldn't say.  
\_\_\_\_\_ something wrong,  
now I long for yesterday.



Yesterday,  
love \_\_\_\_\_ such an easy game to play.  
Now I need a place to hide away.  
Oh, I believe in yesterday.



Why she \_\_\_\_\_ to go  
I don't know, she wouldn't say.  
I \_\_\_\_\_ something wrong,  
now I long for yesterday.

### Yesterday – “The Beatles”

Listen to this song and complete the lyrics with the past simple of the verbs in the box.

USE- COME- SEEMS- BE- HAVE- SAY

THE  
BEATLES

Yesterday,  
all my troubles \_\_\_\_\_ so far away.  
Now it looks as though they're here to stay.  
Oh, I believe in yesterday.

Suddenly,  
I'm not half the man I \_\_\_\_\_ to be,  
There's a shadow hanging over me,  
Oh, yesterday \_\_\_\_\_ suddenly.

Why she \_\_\_\_\_ to go,  
I don't know she wouldn't say.  
I \_\_\_\_\_ something wrong,  
now I long for yesterday.



Yesterday,  
love \_\_\_\_\_ such an easy game to play.  
Now I need a place to hide away.  
Oh, I believe in yesterday.



Why she \_\_\_\_\_ to go  
I don't know, she wouldn't say.  
I \_\_\_\_\_ something wrong,  
now I long for yesterday.

## Northern Ireland

---



Nu ga je samen met je klas praten over Northern Ireland en hoe dit tot stand is gekomen. Dit doen we in een klasgesprek.



Op de WIKIwijs Forming the land staan zeven vragen over het vormen van Northern Ireland, hier ga je mee aan de slag.

K. To find out! Om er achter te komen of je nu echt goed hebt opgelet ga jij proberen om de vragen op de WIKIwijs te beantwoorden, maar eerst gaan we ze vertalen!

English sentences	Translation
1.	
2.	
3.	
4.	
5.	
6.	
7.	

## Northern Ireland

---

L. Now! Je hebt de vragen vertaald, je weet wat je moet doen! Antwoorden maar.



Je gaat de vragen beantwoorden in het Engels, je mag het internet en de WIKIwijs gebruiken.

**1.**

---

---

---

---

---

---

---

---

**2.**

---

---

---

---

---

---

---

---

**Northern Ireland**

---

**3.**

---

---

---

---

---

---

---

**4.**

---

---

---

---

---

---

---

**5.**

---

---

---

---

---

---

---



**6.**

---

---

---

---

---

---

---

**7.**

---

---

---

---

---


---

---

Heb je nog iets gemist?

Loop eens een rondje, misschien weet een van je klasgenoten nog meer, zet de namen in het gele vakje hiernaast.

**KLAAR?! Jullie gaan het samen bespreken.**



# The Troubles



Where did I hear that before? Je hebt het waarschijnlijk al voorbij horen komen, The Troubles, maar wat is dat eigenlijk? Dit was een hele heftige periode in Ireland - Bekijk de videos WIKIwijs The Troubles.



Samen met je docent ga je nu praten over de filmpjes en over heel bijzonder kranten artikel over het dagboek - Meer informatie op de WIKIwijs.



M. Samen met je docent heb je het artikel gelezen over het dagboek en weet je nu al een stuk meer over The Troubles. Nu ga je aan de slag! Waar zou jij over schrijven als jij een dagboek bij hield tijdens The Troubles, schrijf minstens 4 dingen op. Je mag WIKIwijs/internet gebruiken.

I would write about:

1.

2.

3.

4.

## Northern Ireland

---

N. And action! Je hebt je onderwerpen gekozen, nu is het belangrijk dat je een goed verhaal kan vertellen. Wat heb je hier voor nodig? WIKIwijs - the Troubles - Diary  
Maak hier onder je verhaal af.



Tip! Schrijf je verhaal eerst in het klad en hou dit boek netjes zodat je het ook weer bij je docent in kan leveren! Check bij je docent of je Level1/Levelup gaat doen.

Dear diary

Love,

### Acknowledgements

"Yesterday". (n.d.). Retrieved from [https://en.islcollective.com/resources/printables/worksheets\\_doc\\_docx/yesterday/past-simple-music/16728](https://en.islcollective.com/resources/printables/worksheets_doc_docx/yesterday/past-simple-music/16728)

The Eighty Years' War. (2018, March 16). Retrieved from <https://youtu.be/92RULCzpzcy>

The Irish Potato Famine (1845–1852). (2018, September 04). Retrieved from <https://youtu.be/M8Rbj7H0eX4>

NORTHERN IRELAND: ORANGEMEN STAGE MARCH IN BELFAST. (2015, July 21). Retrieved from <https://youtu.be/tted5hlup90>

Northern Ireland Geography/Northern Ireland Country. (2017, December 31). Retrieved from <https://youtu.be/Z3v6m8FUTVs>

O'hanlon, E. (2015, May 06). West Belfast diary of a Teenager in the Troubles. Retrieved from <https://www.independent.ie/entertainment/books/book-reviews/west-belfast-diary-of-a-teenager-in-the-troubles-30667431.html>

Past Simple Tense - Regular verbs (matching activity). (n.d.). Retrieved from [https://en.islcollective.com/resources/printables/worksheets\\_doc\\_docx/past\\_simple\\_tense\\_regular\\_verbs\\_matching\\_activity/past-simple-tense/114519](https://en.islcollective.com/resources/printables/worksheets_doc_docx/past_simple_tense_regular_verbs_matching_activity/past-simple-tense/114519)

Why is Northern Ireland Obsessed with the Colour Orange? (2018, April 05). Retrieved from [https://youtu.be/\\_5ARA5Cfsdw](https://youtu.be/_5ARA5Cfsdw)

Yesterday By the Beatles with lyrics. (2007, November 03). Retrieved from <https://youtu.be/pRK-geYGhyg>

Simple past tense playing cards. (n.d.). Retrieved from [https://en.islcollective.com/resources/printables/worksheets\\_doc\\_docx/simple\\_past\\_tense\\_playing\\_cards/past-simple-beginner/67149](https://en.islcollective.com/resources/printables/worksheets_doc_docx/simple_past_tense_playing_cards/past-simple-beginner/67149)